



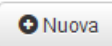
VARIANTE IN CORSO D'OPERA

In questa mini guida sono descritti i passaggi fondamentali e le differenze per l'inoltro di una variante ad una pratica edilizia inviata in modo cartaceo ed una inviata in modo telematico.

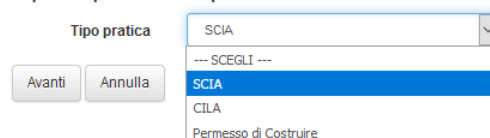
Inoltro variante ad una pratica Cartacea:

Nel caso di una **Variante in corso d'opera** ad una pratica presentata in modo **cartaceo**, l'inoltro telematico deve essere eseguito come se fosse **NON in variante** e specificando nell'oggetto il numero di protocollo della pratica cartacea a cui si fa riferimento.

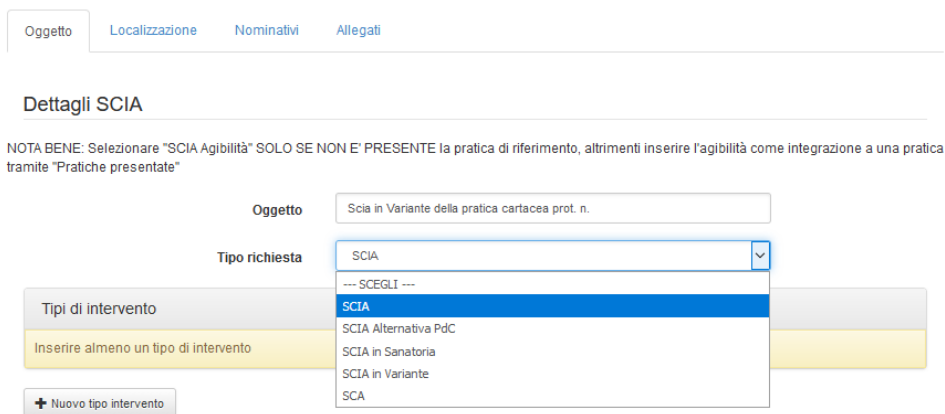
Di seguito un esempio che chiarisce meglio il tutto:

Clicchiamo sul pulsante **Inserimento Pratiche** e successivamente su **Nuova**  *come se volessimo creare una nuova pratica, scegliamo il Tipo di variante da inoltrare dal menù a tendina tra Scia, Cila o PdC (come mostrato dall'immagine a destra). Nell'Oggetto indichiamo che si tratta di variante alla pratica cartacea prot. N. ... (es. SCIA in variante alla pratica prot. 15687 del 26/05/2019).*

Tipo di pratica da presentare



Nel *Tipo di richiesta* sarà **fondamentale** selezionare l'intervento come se fosse una pratica non in variante; se prendiamo come esempio una variante di scia dobbiamo selezionare come tipo di richiesta, **SCIA** e non **SCIA in variante** (come mostrato dall'immagine sottostante).



Oggetto Localizzazione Nominativi Allegati

Dettagli SCIA

NOTA BENE: Selezionare "SCIA Agibilità" SOLO SE NON E' PRESENTE la pratica di riferimento, altrimenti inserire l'agibilità come integrazione a una pratica tramite "Pratiche presentate"

Oggetto Scia in Variante della pratica cartacea prot. n.

Tipo richiesta SCIA

Tipi di intervento

Inserire almeno un tipo di intervento

+ Nuovo tipo intervento

Infine proseguire compilando i vari campi Localizzazione, Nominativi e Allegati. (Vedere Manuale d'uso)



Inoltro variante pratica Telematica:

Se la pratica di origine è stata inviata telematicamente tramite il portale SUE, per inoltrare la variante selezionare il menu **Pratiche presentate** individuare la pratica interessata, seleziona la voce **Integrazioni** e successivamente **Varianti in corso d'opera**. Seguire quindi la procedura come indicata nel manuale d'uso scaricabile dal portale SUE

Esempio:

Passo 1

Dettaglio pubblico Dettaglio privato Fascicolo **Integrazioni** Torna ai risultati

Dati progetto

Oggetto	LAVORI DI COIBENTAZIONE PARETI ESTERNE		
Tipo progetto	Attività Edilizia Libera		
N° protocollo	35613	Data protocollo	06/10/2016
N° domanda	2016/00002/EL	Anno Presentaz.	2016
N° PC/DIA		Data rilascio	
Stato progetto	In istruttoria		
Ecografico SIT	03220		

Passo 2

Dettaglio pubblico Dettaglio privato Altre istruttorie Fascicolo **Integrazioni** Torna ai risultati

Tramite questa pagina è possibile avviare le seguenti procedure

Variante in corso d'opera Avvia procedura	Integrazione documenti Avvia procedura	Denuncia inizio lavori Avvia procedura	Denuncia fine lavori Avvia procedura
Agibilità Avvia procedura	Allega documentazione Avvia procedura		

Passo 3

Inserire tutti i dati e gli allegati necessari per la pratica in oggetto